

Protokol k průkazu energetické náročnosti budovy

Účel zpracování průkazu

<input type="checkbox"/> Nová budova	<input type="checkbox"/> Budova užívaná orgánem veřejné moci
<input type="checkbox"/> Prodej budovy nebo její části	<input type="checkbox"/> Pronájem budovy nebo její části
<input checked="" type="checkbox"/> Větší změna dokončené budovy	
<input type="checkbox"/> Jiný účel zpracování:	

Základní informace o hodnocené budově

Identifikační údaje budovy	
Adresa budovy (místo, ulice, popisné číslo, PSČ):	Kotkova 3725/24 Znojmo 669 02
Katastrální území:	Znojmo-město 79 24 18
Parcelní číslo:	975/3
Datum uvedení budovy do provozu (nebo předpokládané datum uvedení do provozu):	
Vlastník nebo stavebník:	SÚS JMK přísp. organizace; oblast Znojmo
Adresa:	Kotkova 3725/24 Znojmo 669 50
IČ:	
Tel./e-mail:	

Typ budovy		
<input type="checkbox"/> Rodinný dům	<input type="checkbox"/> Bytový dům	<input type="checkbox"/> Budova pro ubytování a stravování
<input checked="" type="checkbox"/> Administrativní budova	<input type="checkbox"/> Budova pro zdravotnictví	<input type="checkbox"/> Budova pro vzdělávání
<input type="checkbox"/> Budova pro sport	<input type="checkbox"/> Budova pro obchodní účely	<input type="checkbox"/> Budova pro kulturu
<input type="checkbox"/> Jiné druhy budovy:		

Geometrické charakteristiky budovy		
Parametr	jednotky	hodnota
Objem budovy V (objem částí budovy s upravovaným vnitřním prostředím vymezený vnějšími povrchy konstrukcí obálky budovy)	[m ³]	7 152,8
Celková plocha obálky budovy A (součet vnějších ploch konstrukcí ohraničujících objem budovy V)	[m ²]	2 139,0
Objemový faktor tvaru budovy A/V	[m ² /m ³]	0,30
Celková energeticky vztažná plocha budovy A _c	[m ²]	1 689,6

Druhy energie (energonositele) užívané v budově	
<input type="checkbox"/> Hnědé uhlí	<input type="checkbox"/> Černé uhlí
<input type="checkbox"/> Topný olej	<input type="checkbox"/> Propan-butan/LPG
<input type="checkbox"/> Kusové dřevo, dřevní štěpka	<input type="checkbox"/> Dřevěné peletky
<input checked="" type="checkbox"/> Zemní plyn	<input checked="" type="checkbox"/> Elektřina
<input type="checkbox"/> Soustava zásobování tepelnou energií (dálkové teplo): <u>podíl OZE</u> : <input type="checkbox"/> do 50 % včetně, <input type="checkbox"/> nad 50 do 80 %, <input type="checkbox"/> nad 80 %	
<input type="checkbox"/> Energie okolního prostředí (např. sluneční energie): <u>účel</u> : <input type="checkbox"/> na vytápění, <input type="checkbox"/> pro přípravu teplé vody, <input type="checkbox"/> na výrobu elektrické energie	
<input type="checkbox"/> Jiná paliva nebo jiný typ zásobování:	

Druhy energie dodávané mimo budovu		
<input type="checkbox"/> Elektřina	<input type="checkbox"/> Teplo	<input checked="" type="checkbox"/> Žádné

A) stavební prvky a konstrukce

[illegible]

(pokračování)

(pokračování)

[illegible]

Poznámka: Hodnocení splnění požadavku je vyžadováno jen u větší změny dokončené budovy a při jiné, než větší změně dokončené budovy v případě plnění požadavku na energetickou náročnost budovy podle § 6 odst. 2 písm. c).

a.2) požadavky na průměrný součinitel prostupu tepla

Zóna	Převažující návrhová vnitřní teplota	Objem zóny	Referenční hodnota průměrného součinitele prostupu tepla zóny	Součin
	$\theta_{im,j}$ [°C]	V_j [m ³]	$U_{em,R,j}$ [W/(m ² .K)]	$V_j \cdot U_{em,R,j}$ [W.m/K]
AB	20,0	7 152,8	0,48	3 433,34
Celkem	x	7 152,8	x	3 433,34

Budova	Průměrný součinitel prostupu tepla budovy		
	Vypočtená hodnota U_{em} ($U_{em} = H_T/A$)	Referenční hodnota $U_{em,R}$ ($U_{em,R} = \Sigma(V_j \cdot U_{em,R,j})/V$)	Splněno
	[W/(m ² K)]	[W/(m ² K)]	[ano/ne]
Budova jako celek	0,45	0,48	ano

Poznámka: Hodnocení splnění požadavku je vyžadováno u nové budovy, budovy s téměř nulovou spotřebou energie a u větší změny dokončené budovy v případě plnění požadavku na energetickou náročnost budovy podle § 6 odst. 2 písm. a) a písm.b).

Poznámka: ¹⁾ symbol **x** znamená, že není nastaven požadavek na referenční hodnotu,
²⁾ v případě soustavy zásobování tepelnou energií se nevyplňuje

Hodnocená budova/zóna	Typ zdroje	Účinnost výroby energie zdrojem tepla $\eta_{H,gen}$ nebo $COP_{H,gen}$	Účinnost výroby energie referenčního zdroje tepla $\eta_{H,gen,rq}$ nebo $COP_{H,gen}$	Požadavek splněn
	[-]	[%]	[%]	[ano/ne]
AB	kotel	84,0	80,0	ano

b.2.a) chlazení

[illegible]

--	--	--	--	--	--	--	--

b.2.b) požadavky na účinnosť technického systému k chladení

Hodnocená budova/zóna	Typ systému chlazení	Chladicí faktor zdroje chladu EER _{C,gen}	Chladicí faktor referenčního zdroje chladu EER _{C,gen}	Požadavek splněn
	[-]	[-]	[-]	[ano/ne]

Poznámka: Hodnocení splnění požadavku je vyžadováno jen u větší změny dokončené budovy a při jiné, než větší změně dokončené budovy v případě plnění požadavku na energetickou náročnost budovy podle § 6 odst. 2 písm. c).

b.3.) větrání

[illegible]

[illegible][illegible]

Poznámka: ¹⁾ v případě soustavy zásobování tepelnou energií se nevyplňuje

b.5.b) požadavky na účinnost technického systému k přípravě teplé vody

Hodnocená budova/zóna	Typ systému k přípravě teplé vody	Účinnost zdroje tepla pro přípravu teplé vody $\eta_{W,gen}$ nebo $COP_{W,gen}$	Účinnost referenčního zdroje tepla pro přípravu teplé vody $\eta_{W,gen, rq}$ nebo $COP_{W,gen}$	Požadavek splněn
	[-]	[%]	[%]	[ano/ne]
AB	plyn. zás. ohřívač	84,0	85,0	ne

Poznámka: Hodnocení splnění požadavku je vyžadováno jen u větší změny dokončené budovy a při jiné, než větší změně dokončené budovy v případě plnění požadavku na energetickou náročnost budovy podle § 6 odst. 2 písm. c).

b.6.) osvětlení

[illegible]

[illegible]

a) seznam uvažovaných zón a dílčí dodané energie v budově

[illegible]

b) dílčí dodané energie

ř.			Vytápění		Chlazení		Větrání		Úprava vlhkosti vzduchu		Příprava teple vody		Osvětlení	
			Ref. budova	Hod. budova	Ref. budova	Hod. budova	Ref. budova	Hod. budova	Ref. budova	Hod. budova	Ref. budova	Hod. budova	Ref. budova	Hod. budova
(1)	Potřeba energie	[MWh/rok]	80,281	76,946			x	x			9,200	9,200	x	x
(2)	Vypočtená spotřeba energie	[MWh/rok]	147,575	119,648							10,823	10,952	39,674	39,674
(3)	Pomocná energie	[MWh/rok]	0,876	1,457										
(4)	Dílčí dodaná energie (ř.4)=(ř.2)+(ř.3)	[MWh/rok]	148,451	121,105							10,823	10,952	39,674	39,674
(5)	Měrná dílčí dodaná energie na celkovou energeticky vztahnou plochu (ř.4) / m ²	[kWh/(m ² .rok)]	88	72							6	6	23	23

c) výrobní energie umístěná v budově, na budově nebo na pomocných objektech

Typ výroby	Využitelnost vyrobené energie	Vyrobená energie	Faktor celkové primární energie	Faktor neobnov. primární energie	Celková primární energie	Neobnov. primární energie
jednotky		[MWh/rok]	[-]	[-]	[MWh/rok]	[MWh/rok]
Kogenerační jednotka EP _{CHP} - teplo	Budova					
	Dodávka mimo budovu					

Kogenerační jednotka EP _{CHP} – elektřina	Budova					
	Dodávka mimo budovu					
Fotovoltaické panely EP _{PV} – elektřina	Budova					
	Dodávka mimo budovu					
Solární termické systémy Q _{H,sc,sys} – teplo	Budova					
	Dodávka mimo budovu					
Jiné	Budova					
	Dodávka mimo budovu					

d) rozdělení dílčích dodaných energií, celkové primární energie a neobnovitelné primární energie podle energonositelů

Energonositel	Dílčí vypočtená spotřeba energie / Pomocná energie	Faktor celkové primární energie	Faktor neobnovitelné primární energie	Celková primární energie	Neobnovitelná primární energie
	[MWh/rok]	[-]	[-]	[MWh/rok]	[MWh/rok]
elektřina ze sítě	41,131	3,2	3,0	131,619	123,393
zemní plyn	130,600	1,1	1,1	143,660	143,660
Celkem	171,731	x	x	275,279	267,053

e) požadavek na celkovou dodanou energii

(6)	Referenční budova	[MWh/rok]	198,948	Splněno (ano/ne)	ano
(7)	Hodnocená budova		171,731		
(8)	Referenční budova	[kWh/m ² .rok]	118		
(9)	Hodnocená budova		102		

f) požadavek na neobnovitelnou primární energii

(10)	Referenční budova	[MWh/rok]	295,887	Splněno (ano/ne)	ano
(11)	Hodnocená budova		267,053		
(12)	Referenční budova (ř.10 / m ²)	[kWh/m ² .rok]	175		
(13)	Hodnocená budova (ř.11 / m ²)		158		

g) primární energie hodnocené budovy

(14)	Celková primární energie	[MWh/rok]	275,279
(15)	Obnovitelná primární energie (ř.14 - ř.11)	[MWh/rok]	8,226
(16)	Využití obnovitelných zdrojů energie z hlediska primární energie (ř.15 / ř.14 x 100)	[%]	3,0

h) hodnoty pro vytvoření hranic klasifikačních tříd

Horní hranici třídy C odpovídají hodnoty:	Celková dodaná energie	[MWh/rok]	174,161
	Neobnovitelná primární energie	[MWh/rok]	268,534
	Průměrný součinitel prostupu tepla budovy	[W/(m ² .K)]	0,38
	Dílčí dodané energie: vytápění	[MWh/rok]	123,664
	chlazení	[MWh/rok]	
	větrání	[MWh/rok]	
	úprava vlhkosti vzduchu	[MWh/rok]	
	příprava teplé vody	[MWh/rok]	10,823
	osvětlení	[MWh/rok]	39,674

Tabulka h) obsahuje hodnoty, které se použijí pro vytvoření hranic klasifikačních tříd podle přílohy č. 2.

Analýza technické, ekonomické a ekologické proveditelnosti alternativních systémů dodávek energie u nových budov a u větší změny dokončených budov

Alternativní systémy	Posouzení proveditelnosti			
	Místní systémy dodávky energie využívající energii z OZE	Kombinovaná výroba elektřiny a tepla	Soustava zásobování tepelnou energií	Tepelné čerpadlo
Technická proveditelnost	Ano	Ne	Ne	Ne
Ekonomická proveditelnost	Ne	Ne	Ne	Ne
Ekologická proveditelnost	Ano	Ne	Ne	Ne
Doporučení k realizaci a zdůvodnění	vzhledem k charakteru stavby a návratnosti investic se nedoporučuje			
Datum vypracování analýzy	4.11.2013			
Zpracovatel analýzy	Ing. Petr Novák			
Energetický posudek	Povinnost vypracovat energetický posudek		Ne	
	Energetický posudek je součástí analýzy			
	Datum vypracování energetického posudku			
	Zpracovatel energetického posudku			

Doporučená technicky a ekonomicky vhodná opatření pro snížení energetické náročnosti budovy

Popis opatření	Předpokládaný průměrný součinitel prostupu tepla	Předpokládaná dodaná energie	Předpokládaná neobnovitelná primární energie	Předpokládaná úspora celkové dodané energie	Předpokládaná úspora neobnovitelné primární energie
	[W/(m ² .K)]	[MWh/rok]	[MWh/rok]	[MWh/rok]	[MWh/rok]
<u>Stavební prvky a konstrukce budovy:</u>					
		x	x		
<u>Technické systémy budovy:</u>					
vytápění:	x		x		
chlazení:	x		x		
větrání:	x		x		
úprava vlhkosti vzduchu:	x		x		
příprava teplé vody:	x		x		
osvětlení:	x		x		
<u>Obsluha a provoz systémů budovy:</u>					
	x	x	x		
<u>Ostatní – uveďte jaké:</u>					
	x	x	x		
Celkem	x				

Opatření	Posouzení vhodnosti opatření			
	Stavební prvky a konstrukce budovy	Technické systémy budovy	Obsluha a provoz systémů budovy	Ostatní - uveďte jaké:
Technická vhodnost	Ne	Ano	Ano	
Funkční vhodnost	Ano	Ne	Ne	
Ekonomická vhodnost	Ne	Ne	Ne	
Doporučení k realizaci a zdůvodnění	vzhledem k charakteru stavby a návratnosti investic se nedoporučuje			
Datum vypracování doporučených opatření	4.11.2013			
Zpracovatel analýzy	Ing. Petr Novák			
Energetický posudek	Energetický posudek je součástí analýzy			Ne
	Datum vypracování energetického posudku			
	Zpracovatel energetického posudku			

Závěrečné hodnocení energetického specialisty

Nová budova nebo budova s téměř nulovou spotřebou energie	
• Splňuje požadavek podle § 6 odst. 1	
• Třída energetické náročnosti budovy pro celkovou dodanou energii	
Větší změna dokončené budovy nebo jiná změna dokončené budovy	
• Splňuje požadavek podle § 6 odst. 2 písm. a)	Ano
• Splňuje požadavek podle § 6 odst. 2 písm. b)	Ano
• Splňuje požadavek podle § 6 odst. 2 písm. c)	
• Plnění požadavků na energetickou náročnost budovy se nevyžaduje	
• Třída energetické náročnosti budovy pro celkovou dodanou energii	C
Budova užívaná orgánem veřejné moci	
• Třída energetické náročnosti budovy pro celkovou dodanou energii	
Prodej nebo pronájem budovy nebo její části	
• Třída energetické náročnosti budovy pro celkovou dodanou energii	
Jiný účel zpracování průkazu	
• Třída energetické náročnosti budovy pro celkovou dodanou energii	

Identifikační údaje energetického specialisty, který zpracoval průkaz

Jméno a příjmení	Ing. Petr Novák
Číslo oprávnění MPO	168
Podpis energetického specialisty	

Datum vypracování průkazu

Datum vypracování průkazu	4.11.2013
---------------------------	-----------

PRŮKAZ ENERGETICKÉ NÁROČNOSTI BUDOVY

vydaný podle zákona č. 406/2000 Sb., o hospodaření energií, a vyhlášky č. 78/2013 Sb., o energetické náročnosti budov

Ulice, číslo: Kotkova 3725/24

PSČ, místo: 669 02 Znojmo

Typ budovy: Administrativní budova

Plocha obálky budovy: 2 139,0 m²

Objemový faktor tvaru A/V: 0,30 m²/m³

Energeticky vztažná plocha: 1 689,6 m²

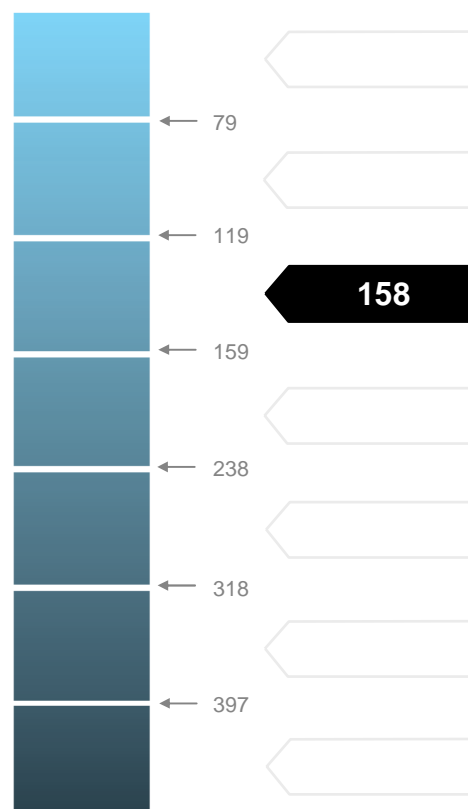
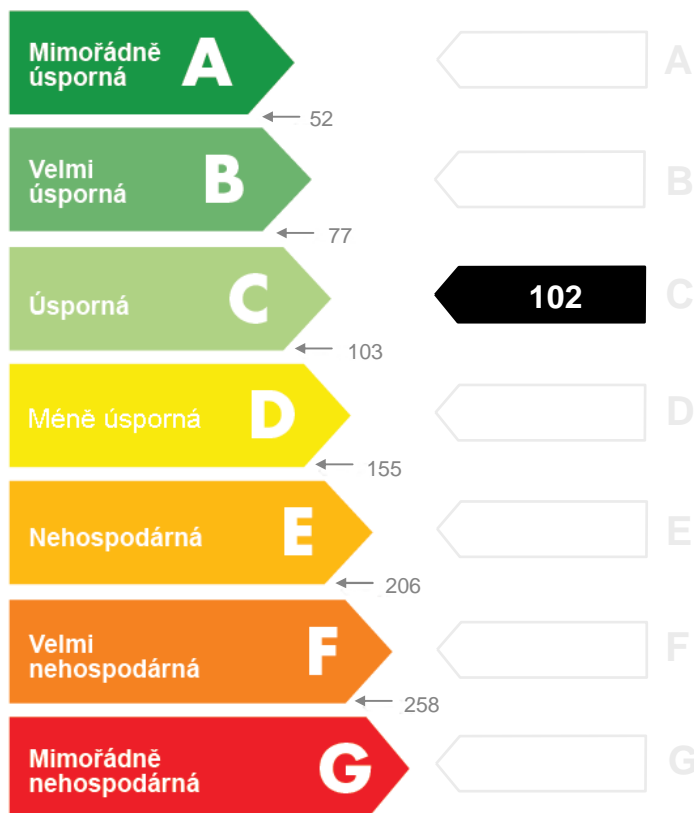


ENERGETICKÁ NÁROČNOST BUDOVY

Celková dodaná energie
(Energie na vstupu do budovy)

Neobnovitelná primární energie
(Vliv provozu budovy na životní prostředí)

Měrné hodnoty kWh/(m²·rok)



Hodnoty pro celou budovu
MWh/rok

171,731

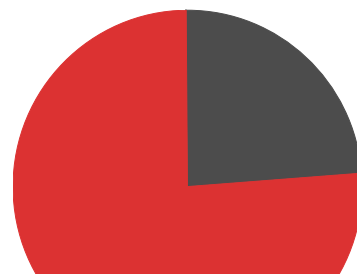
267,053

DOPORUČENÁ OPATŘENÍ

Opatření pro	Stanovena	Popis opatření je v protokolu průkazu a vyhodnocení jejich dopadu na energetickou náročnost je znázorněno šipkou Doporučení
Vnější stěny:	<input type="checkbox"/>	
Okna a dveře:	<input type="checkbox"/>	
Střechu:	<input type="checkbox"/>	
Podlahu:	<input type="checkbox"/>	
Vytápění:	<input type="checkbox"/>	
Chlazení/klimatizaci:	<input type="checkbox"/>	
Větrání:	<input type="checkbox"/>	
Přípravu teplé vody:	<input type="checkbox"/>	
Osvětlení:	<input type="checkbox"/>	
Jiné:	<input type="checkbox"/>	

PODÍL ENERGOONOSITELŮ NA DODANÉ ENERGII

Hodnoty pro celou budovu
MWh/rok



Elektřina ze sítě: 41,1
Zemní plyn: 130,6

UKAZATELE ENERGETICKÉ NÁROČNOSTI BUDOVY

	Obálka budovy	Vytápění	Chlazení	Větrání	Úprava vlhkosti	Teplá voda	Osvětlení
	U_{em} W/(m²·K)	Dílčí dodané energie			Měrné hodnoty kWh/(m²·rok)		
Mimořádně úsporná							
A							
B							
C		72					23
D	0,45 / Dop.					6	
E							
F							
G							
Mimořádně nevhodná							
Hodnoty pro celou budovu MWh/rok		121,10				10,95	39,67

Zpracovatel: Ing. Petr Novák
Kontakt: U hájovny 11d
641 00 Brno

Osvědčení č.: 168
Vyhotoveno dne: 4.11.2013
Podpis: